



Jetzt einfach mitmachen unter:

www.gutschein-willich.de



Vorteile für alle

- Kaufkraftbindung
- mehr Kundenfrequenz: online kaufen – **offline** einlösen
- keine Vertragsbindung – Abmeldung jederzeit möglich
- keine einmaligen oder monatlichen Kosten
- kostenlose google-optimierte Internetpräsenz
- jederzeitige Verfügbarkeit - Online-Gutschein
- Stammkundenbindung - Print-Gutschein
- transparente, monatliche Abrechnung
- einfache Handhabung für: Schenker, Beschenkte und teilnehmende Unternehmen
- EFA.Einer Für Alle: Handel, Gastronomie und Dienstleister in Willich, Schiefbahn, Anrath und Neersen
- Innovatives Produkt: Gutscheine können direkt per Whats-App & Co auf das Handy oder den PC verschickt oder ausgedruckt und persönlich übergeben werden – 100% Social-Media fähig
- Online-Kauf von händlerspezifischen Gutscheinen ist ebenfalls möglich. Zum einen auf www.gutschein-willich.de und über die Gutscheinplattform www.zmyle.de (Wenn Sie diese Funktion nicht wünschen, können Sie sich nach der Registrierung Ihres Unternehmens per Mail (support@zmyle.de) bei der Firma zmyle melden und sich deaktivieren lassen.)

Informationen

- Registrierung über www.gutschein-willich.de (5 Minuten und Sie sind dabei!)
- Teileinlösungen möglich
- Sie benötigen keine zusätzliche Hardware oder Software um das System bedienen zu können. Ein internetfähiger PC, Tablet oder Handy reichen völlig aus.
- System wird insbesondere in der Anfangsphase intensiv beworben: Presse, städtische Homepage, social-media, Stand bei Stadtfesten mit verkaufsoffenen Sonntagen, Flyer, Taschen, Türhänger, Banner
- kostenlose Gutscheinkarten (Print-Gutschein) für den Offline-Verkauf
- transparente Abrechnung – es fallen nur Kosten an, wenn Umsatz generiert wird (3 % auf Print-Gutscheine bzw. 4,9 % + 0,19 € auf Online-Gutscheine // immer nur auf den Gutscheinbetrag bezogen!)
- 75% der nicht eingelösten Gutscheingelder fließen an die Stadt zurück (somit ist es unser Ziel, dass sich das System bald von alleine trägt)
- in Kombination mit der Firma www.beeline-solutions.de werden wir den steuer- und sozialversicherungsabgabefreien Arbeitgeber-Arbeitnehmer-Gutschein (bis 44 EUR pro Mitarbeiter pro Monat) herausgeben

ANMELDEN UND MITMACHEN

1. Registrieren

Besuchen die Seite: www.gutschein-willich.de/signupRetailer

(Alternativ können Sie auch auf www.gutschein-willich.de gehen, nach ganz unten scrollen und auf den Button "Akzeptanzstelle werden" klicken.)

Geschäft kostenlos Registrieren

Login **Registrieren**

Email Adresse

Passwort

Passwort wiederholen

Ich habe die AGB und Datenschutzerklärung gelesen und akzeptiert.

REGISTRIEREN

- Tragen Sie Ihre eMail-Adresse ein
- vergeben Sie sich ein Passwort
- klicken Sie auf "Registrieren"

=> mit der angegebenen eMail-Adresse und dem von Ihnen vergebenen Passwort, melden Sie sich in Zukunft am System an.

Geschäft kostenlos Registrieren

Bild für das Geschäft hochladen

Geschäftsname

Strasse und Hausnummer

PLZ Stadt

Telefonnummer des Geschäfts

Kategorie wählen

Ich habe die AGB für Händler, die AGB für Netzwerke und die Datenschutzerklärung gelesen und akzeptiert.

WEITER

- laden Sie ein Bild Ihres Unternehmens hoch (empfohlen/wichtig)
- tragen Sie den Namen Ihres Unternehmens ein (ohne Firmierung oder sonstige Zusätze)
- tragen Sie die Adresse und die Telefonnummer Ihres Unternehmens ein
- wählen Sie eine zu Ihrem Unternehmen passende Kategorie
- klicken Sie auf "Weiter"

=> Die wichtigsten Daten für Ihr Unternehmen sind jetzt bereits angelegt. Wir schicken Ihnen eine eMail zur Identifizierung.



Ihr Profil muss nun noch vervollständigt werden, damit wir die Gutscheine mit Ihnen abrechnen können.

- klicken Sie auf “Profil vervollständigen”

=> Sie gelangen in die Stammdatenverwaltung.

Der erste “große” Kasten ist wichtig für die Abrechnung der Gutscheine mit Ihnen. Bitte füllen Sie die Daten vollständig aus.

*In diesem Bereich finden Sie auch Ihren individuellen **Händler-PIN** (hier: jvhd), der Ihnen das Entwerten von Gutscheinen auf Kunden-Handy's oder im nicht eingeloggtten Zustand ermöglicht. Sie können sich einen individuellen PIN vergeben. Bitte seien Sie dabei etwas kreativer als z.B. 1234. Sie können auch Zahlen mit Buchstaben kombinieren.*

Um Ihr Geschäft noch detaillierter zu beschreiben, zu verlinken und mit Bildern zu verschönern, gehen Sie wie folgt vor:



- klicken Sie auf den kleinen roten Stift

=> Sie kommen zur *Profilseite des Geschäfts* und können weiter Angaben hinterlegen.

Fertig.

GUTSCHEINE AKTIVIEREN UND ENTWERTEN


Hinweis:

Vor jeder Entwertung oder Aktivierung eines Gutscheins sollten Sie den "Verkauf" in Ihrer Kasse buchen.

Richten Sie sich am besten ein neutrales Gutscheinkonto - oder ein Debitoren-/Kreditorenkonto in Ihrer Kasse ein.

GUTSCHEIN AKTIVIERUNG

1. Einloggen



- besuchen Sie: **www.gutschein-willich.de**
- klicken Sie oben rechts auf "Login"
- melden Sie sich mit Ihrer eMail-Adress und Ihrem Passwort an

2. In den Bereich Netzwerk-Gutschein wechseln

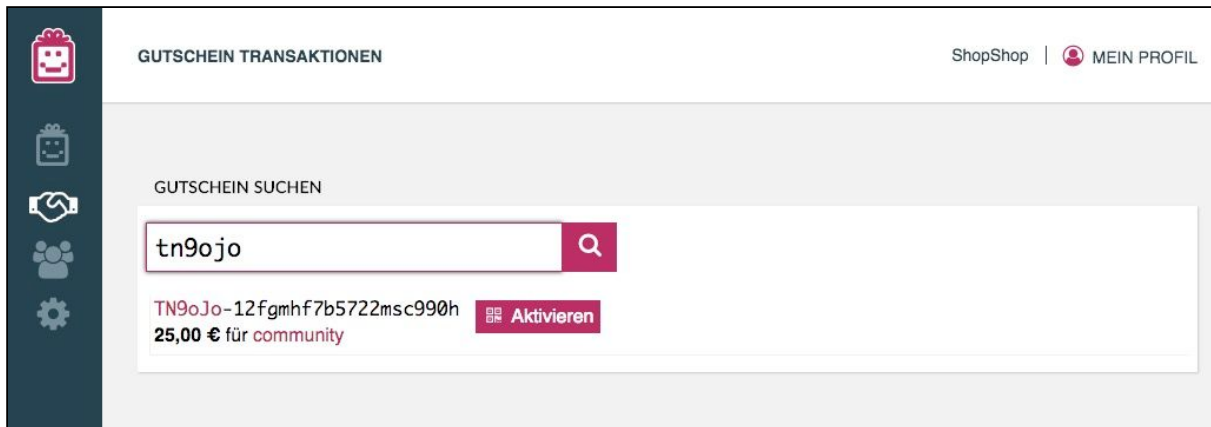
Gutscheincode	Guthaben	Status	Gutscheintyp		
g8L9-12h464a3bde7g48dnrmf	15,00 €	neu	😊 zmyle Gutschein	🔍 Details	🔧 Entwerten
gRWZ-12gdink6lcibj6i7xmp	50,00 €	neu	😊 zmyle Gutschein	🔍 Details	🔧 Entwerten

- klicken Sie auf das Symbol für die Netzwerk-Gutscheine (Hände)

=> Sie kommen zur Gutscheinuche für die Netzwerk-Gutscheine

GUTSCHEIN SUCHEN

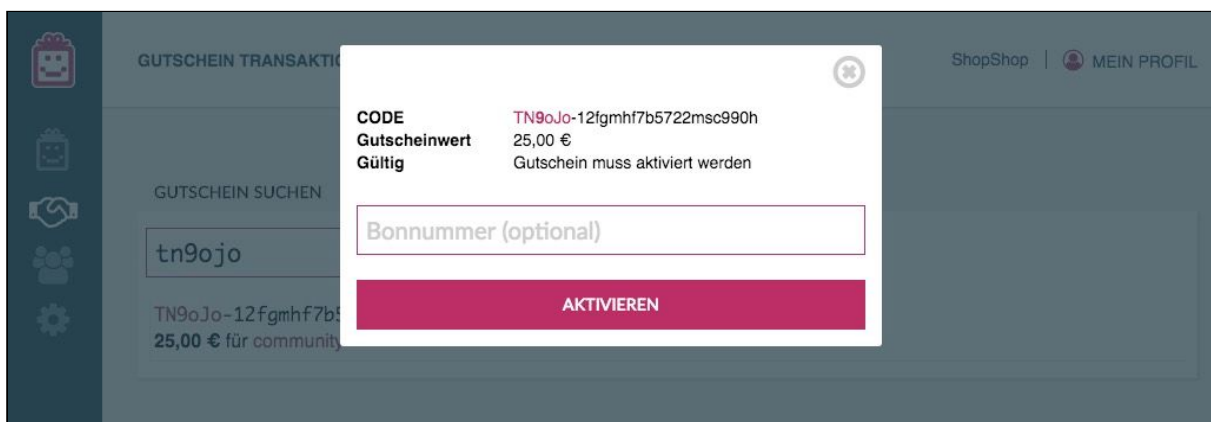
3. Gutschein aktivieren



- nehmen Sie einen neuen Gutschein in der gewünschten Höhe zur Hand und tragen Sie den 6-stelligen (orangenen) Code in das Suchfeld ein.

=> der Gutschein erscheint und zeigt Ihnen den Gutscheinwert an

- klicken Sie auf “Aktivieren”



- tragen Sie, wenn Sie mögen, noch die Bonnummer ein und klicke Sie auf “Aktivieren”

=> der Gutschein ist nun aktiviert und kann herausgegeben werden.

Hinweis:

Selbstverständlich können Sie den Gutschein auch einfach über den QR-Code aktivieren. Dafür scannen Sie den QR-Code und kommen zur Aktivierungsmaske.

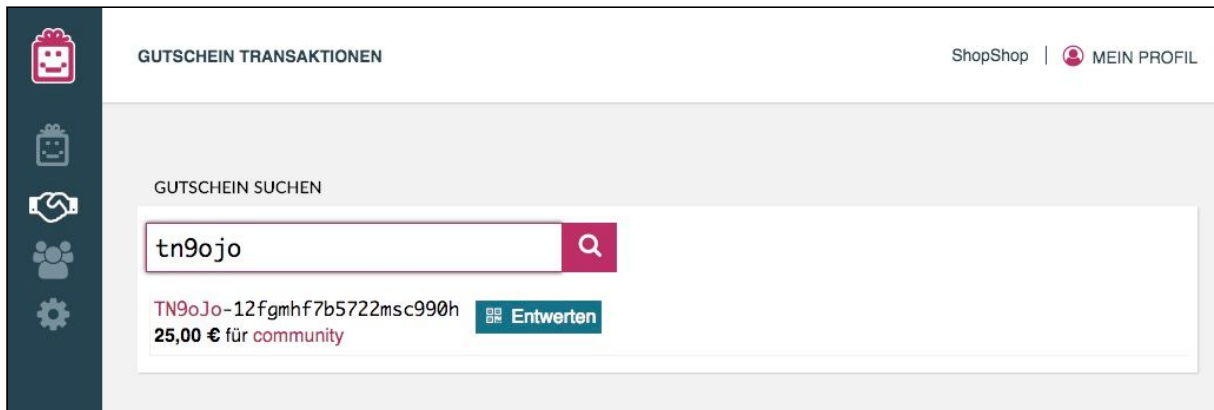
Sollten Sie mit dem scannenden Handy/Tablet nicht eingeloggt sein, müssen Sie noch zur Identifizierung Ihren individuellen Händler-Pin eintragen.

GUTSCHEIN ENTWERTEN

1. Einloggen

Wir gehen davon aus, dass Sie eingeloggt sind. Wenn nicht, wiederholen Sie die Punkte 1 & 2 von der Gutschein Aktivierung.

2. Gutschein entwerten



GUTSCHEIN TRANSAKTIONEN ShopShop | MEIN PROFIL

GUTSCHEIN SUCHEN

tn9ojo

TN9oJo-12fgmhf7b5722msc990h 25,00 € für community Entwerten

- tragen Sie den 6-stelligen Code (orange) in das Suchfeld ein.

=> der Gutschein erscheint und zeigt Ihnen den **aktuellen** Gutscheinwert an

- klicken Sie auf "Entwerten"



GUTSCHEIN TRANSAKTIONEN ShopShop | MEIN PROFIL

GUTSCHEIN SUCHEN

tn9ojo

TN9oJo-12fgmhf7b5722msc990h 25,00 € für community

CODE TN9oJo-12fgmhf7b5722msc990h
Gutscheinwert 25,00 €
Gültig 21.03.2018 - 31.12.2021

Rechnungsbetrag

Rechnungsnummer

ENTWERTEN

- tragen Sie den Entwertungsbetrag und die Bonnummer (optional) Ihres Kassenbelegs ein und klicken Sie auf "Entwerten".

=>> Der Gutschein wurde nun entwertet.

Fertig.

KASSE / BUCHUNG

Hinweis:

Es gibt viele Möglichkeiten die Handhabung der Gutscheine in der Kasse zu erfassen und steuerlich zu buchen. Je nach Kassensystem hat jeder Händler ganz individuelle Voraussetzungen. Im Groben möchten wir Ihnen hier einen möglichen Überblick verschaffen, wie die Handhabung verstanden werden kann. Besprechen Sie das aber bitte mit Ihrem Steuerberater und informieren Sie ihn über Ihr neues Gutscheinprodukt.

1. GUTSCHEIN AKTIVIERUNG (durchlaufender Posten)

Hinweis:

Wenn Sie die Möglichkeit haben sich ein individuelles Gutscheinkonto/Transaktionskonto in Ihrer Kasse einzurichten, tun Sie das. Ansonsten können Sie die Gutscheine auch als Produkte (ohne MwSt.) anlegen.

Ein Kunde kauft bei Ihnen im Geschäft einen Netzwerkutschein im Wert von 30 EUR.
Sie verkaufen den Gutschein über Ihre Kasse wie folgt:

SOLL			HABEN		
1200	BAR	30,00	1796	Gutscheine (o. Produkt)	30,00
30,00			30,00		

=> Danach aktivieren Sie den Gutschein im System.

Wir registrieren, dass Sie einen Gutschein "verkauft" haben. Am Monatsende erhalten Sie die Gutscheinabrechnung von uns per eMail und wir ziehen den Betrag von Ihrem Konto 1:1 ein.

SOLL			HABEN		
1796	Gutscheine (o. Produkt)	30,00	10001	Bank	30,00
30,00			30,00		

Fertig.

2. GUTSCHEIN-ENTWERTUNG

Hinweis:

Wenn Sie die Möglichkeit haben sich ein individuelles Gutscheinkonto/Transaktionskonto in Ihrer Kasse einzurichten, tun Sie das. Ansonsten können Sie auch auf ein Debitoren/Kreditorenkonto buchen.

Ein Kunde kommt mit einem 10 EUR Gutschein in Ihr Geschäft und kauft Waren im Wert von 25 EUR. Er bezahlt 10 EUR mit dem Gutschein, 15 EUR in bar. In der Kasse buchen Sie wie folgt:

SOLL			HABEN		
1796	Gutscheine (o. D/K)	10,00 €	8xxx	Umsatzerlöse (7/19%)	25,00 €
1000	Kasse (Bar)	15,00 €			
		25,00 €	25,00 €		

=> Jetzt müssen Sie den Gutschein im System entwerten.

Wir registrieren die Entwertung und schicken Ihnen am Ende des Monats die Abrechnung für Ihre Buchhaltung:

SOLL			HABEN		
10001	zmyle Konto	9,60 €	1796	Gutscheine (o. D/K)	10,00 €
4970	Nebenkosten GV	0,30 €			
1570	Vorsteuern	0,10 €			
		10,00 €	10,00 €		

Wir überweisen Ihnen den Gutscheinbetrag abzgl. unserer Gebühren auf Ihr Konto:

SOLL			HABEN		
1200	Bank	9,60 €	10001	zmyle Konto	9,60 €
		9,60 €	9,60 €		

Fertig.

WERBUNG

Das Gutscheinsystem lässt sich hervorragend offline wie auch online bewerben.

OFFLINE:

Presse, Türrhänger, Einkaufstaschen, Flyer, Aufkleber, Pressearbeit, Banner, Stand bei Stadtfesten und verkaufsoffenen Sonntage, etc...



ONLINE:

Verlinkungen von diversen Homepages, Implementierung in Facebook-Fanpages, Postings auf Social-Media-Seiten, Anzeigenschaltung auf Social-Media-Seiten, Bannerschaltung auf Portalen.

Wir würden uns freuen, wenn Sie auch EFA von Ihrer Homepage verlinken würden. Wenn das in Kombination mit dem Logo oder einem Banner tun möchten - nehmen Sie gerne Kontakt mit uns auf.